



# CAFÉ TRUFADO

## 1. Descrição

Sorvete artesanal com base cremosa de leite integral e café tradicional, mesclado com trufa de chocolate meio amargo.

## 2. Embalagem

O produto é oferecido no buffet ou em pote de plástico com capacidade de 0,5 litros.

## 3. Ingredientes

Sorvete elaborado artesanalmente à base de leite integral - (leite UHT, açúcar, leite em pó, gordura vegetal de palma e glucose) e café solúvel forte.

Aditivos químicos e elementos de conservação: Estabilizantes: INS 451i; Emulsificantes: INS 322, 435, 470, 476 e 491. Espessantes: INS 407, 412, 417, 440 e 466. Antiumectante INS 551. Corante INS 102 (tartrazina), caramelo IV (INS 150d). Aromatizantes ácido cítrico (INS330).

## 4. Características Nutricionais


Este sorvete é à base de leite, café e chocolate. É um alimento rico nutricionalmente. Possui carboidratos, proteínas e gorduras. Pode ser considerado um complemento alimentar de alto valor nutritivo.

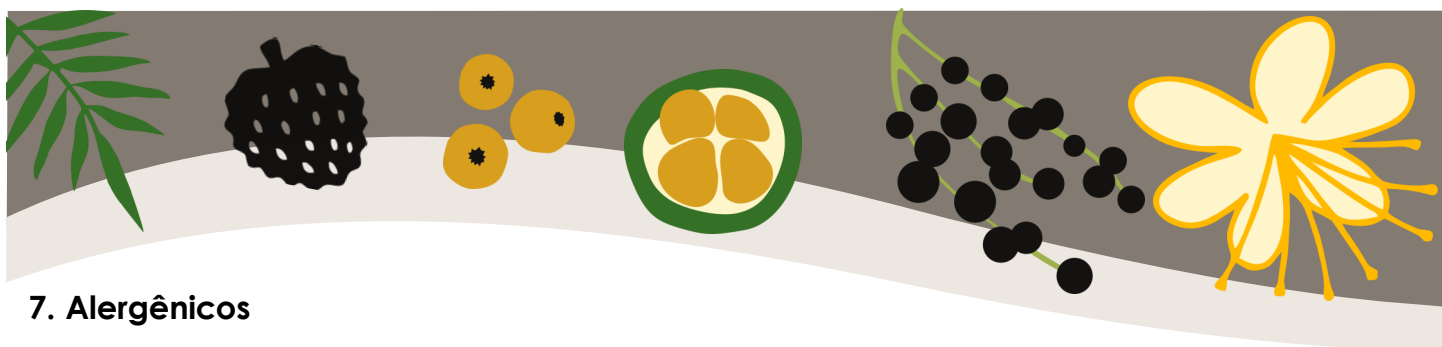
## 5. Conservação

Deve ser conservado em freezer a pelo menos, -18°C. Uma vez descongelado, não congelar novamente.

## 6. Validade

O pote de sorvete tem validade de 12 meses a partir da data de fabricação, se seguidas as orientações de conservação.





## 7. Alergênicos

TIPO	CONTÉM	CONTÉM DERIVADOS	PODE CONTER	TIPO	CONTÉM	CONTÉM DERIVADOS	PODE CONTER
Amendoim	x			Crustáceos			
Aveia			x	Látex natural			
Castanhas			x	Leite	x	x	
Centeio			x	Ovos			
Cevada			x	Peixes			
Corante tartrazina	x			Soja		x	
Glúten	x			Lactose	x		

## 8. Características Sensoriais

Aparência: cor marrom típica de café ao leite com mesclas de chocolate meio amargo.

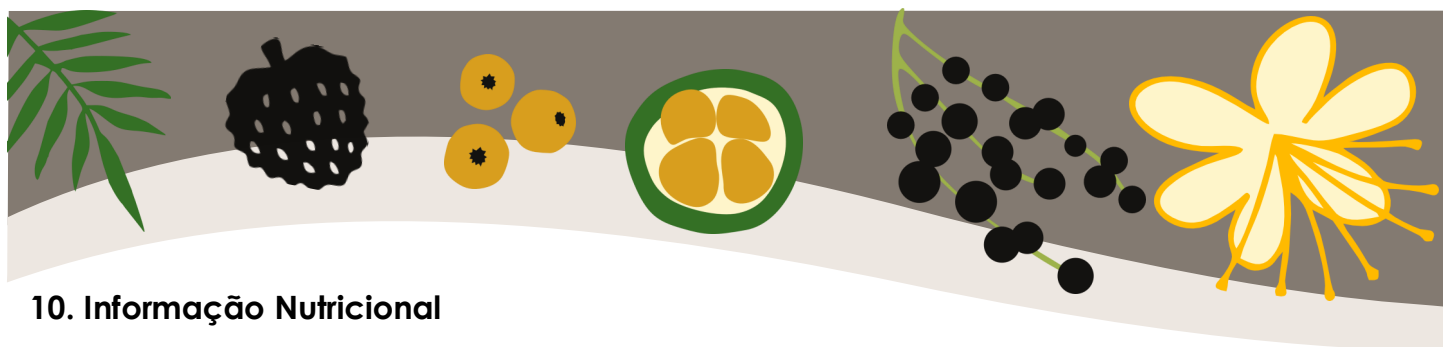
Análise sensorial: sabor característico de café com presença de chocolate meio amargo.

Textura: macia e aveludada do sorvete, sem cristais de gelo.

## 9. Rotulagem Nutricional Frontal - FOP

**CONTÉM ALTO TEOR DE AÇÚCAR.** Não contém altos teores de gordura saturada ou sal.





## 10. Informação Nutricional

INFORMAÇÃO NUTRICIONAL			
PORÇÕES	100 g	60 g (1 bola)	%V.D.*
Valor Energético (Kcal)	305,21	183,13	9,16
Carboidratos (g)	28,45	17,07	5,69
Açúcares Totais (g)	<b>26,59</b>	15,95	-
Açúcares adicionados (g)	19,87	11,92	23,84
Proteínas (g)	3,59	2,15	4,30
Gorduras Totais (g)	7,46	4,48	6,89
Gorduras saturadas (g)	3,57	2,14	10,70
Sódio (mg)	73,38	44,03	2,20
Fibras alimentares (g)	0,95	0,57	2,28
(*) Percentual de valores diários fornecidos pela porção 60g.			
Não possui gorduras trans.			
Baseado nas Instruções Normativas IN 75 e Resolução da Diretoria Colegiada RDC 429 de 8/10/2020.			

Engenheiro de Alimentos responsável: Marcelo Torres Pinheiro - CREA 141481576-0.

