

CHOCOMENTA

1. Descrição

Sorvete artesanal elaborado com integral e menta, com mesclas de chocolate meio amargo.

2. Embalagem

Produto oferecido no buffet e em pote de plástico com capacidade de 1,5 litros.

3. Ingredientes

Calda à base de leite integral homogeneizado, açúcar, gordura vegetal de palma, óleo de milho e palmiste, proteína láctea e soro de leite em pó. Contém aromatizante (menta) sintético, idêntico ao natural. Colorido artificialmente.

Aditivos químicos e elementos de conservação: Estabilizantes: INS 451i; Emulsificantes: INS 322, 435, 470, 471 e 491. Espessantes: INS 407, 412, 417, 440 e 466. Antiumectante INS 551. Acidulante ácido cítrico INS 330. Corante tartazina INS102 e azul brilhante FCF - INS 133.

4. Características Nutricionais

Este sorvete é à base de leite, chocolate e saborizado com menta artificial. Possui os ingredientes nutritivos do leite e do cacau (cacau em pó, licor de cacau e manteiga de cacau).

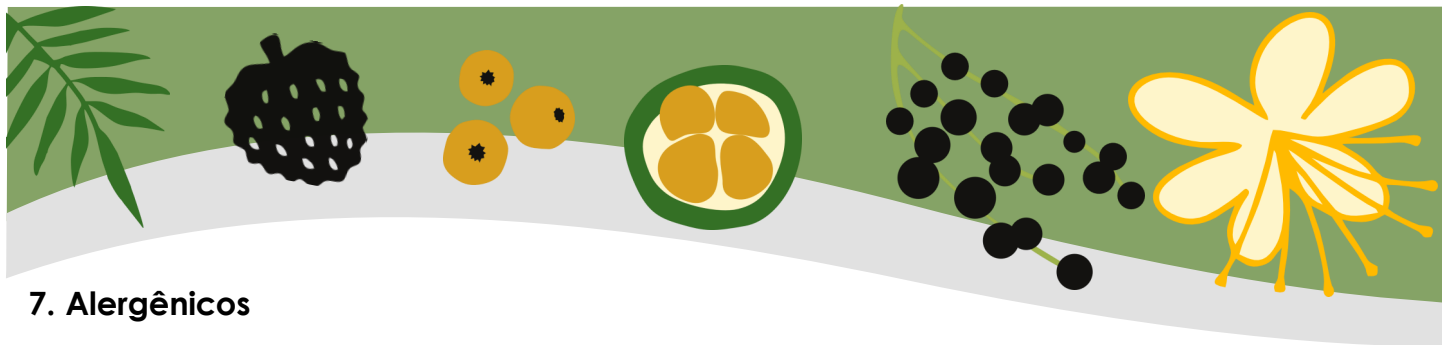
5. Conservação

Deve ser conservado em freezer a pelo menos, -18°C. Uma vez descongelado, não congelar novamente.

6. Validade

Válido por 12 meses a partir da data de fabricação, se seguidas as orientações de conservação.





7. Alergênicos

TIPO	CONTÉM	CONTÉM DERIVADOS	PODE CONTER	TIPO	CONTÉM	CONTÉM DERIVADOS	PODE CONTER
Amendoim				Crustáceos			
Aveia				Látex natural			
Castanhas	x			Leite	x	x	
Centeio				Ovos			
Cevada				Peixes			
Corante tartrazina	x			Soja		x	
Glúten				Lactose	x		

8. Características Sensoriais

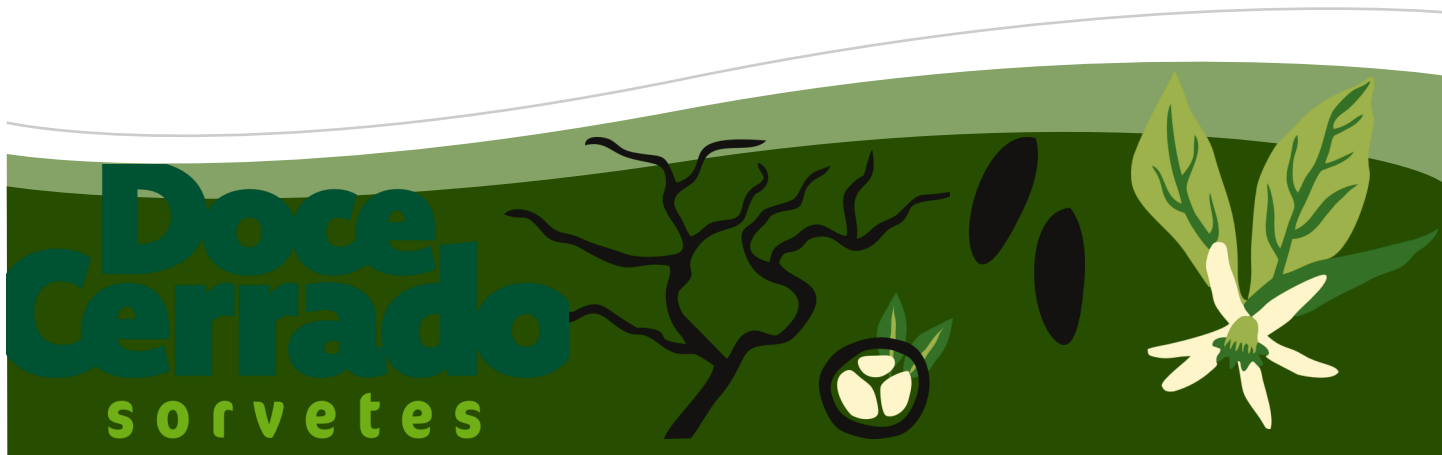
Aparência: cor verde pontilhado de pedaços de chocolate meio amargo.

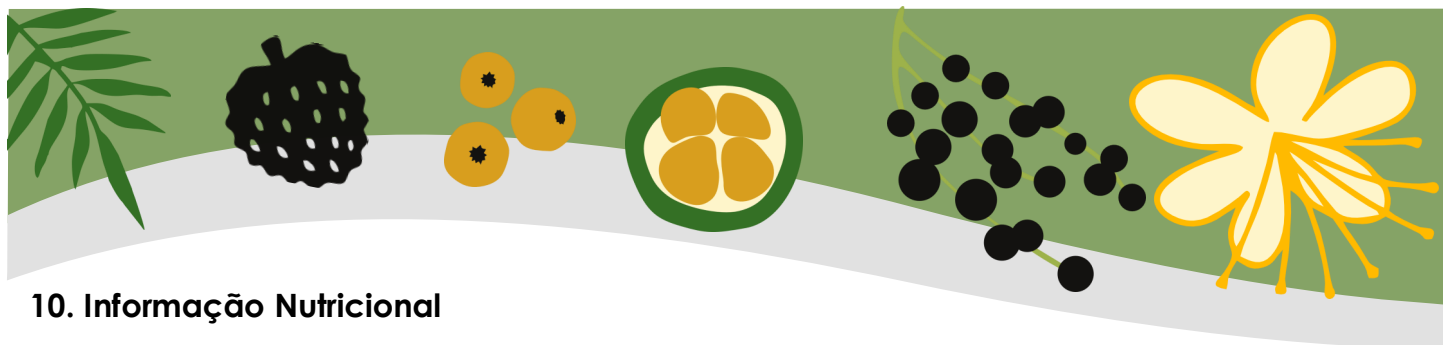
Análise sensorial: sabor característico de chocolate meio amargo ao leite e menta.

Textura: macia e aveludada do sorvete, sem cristais de gelo. Contém pedaços de chocolate meio amargo.

9. Rotulagem Nutricional Frontal - FOP

Contém ALTOS TEORES DE AÇÚCAR E GORDURA SATURADA.





10. Informação Nutricional

INFORMAÇÃO NUTRICIONAL			
PORÇÕES	100 g	60 g (1 bola)	%V.D.*
Valor Energético (Kcal)	209,70	125,82	6,29
Carboidratos (g)	27,58	16,55	5,52
Açúcares Totais (g)	24,84	14,90	-
Açúcares adicionados (g)	5,37	3,22	6,44
Proteínas (g)	2,30	1,38	2,76
Gorduras Totais (g)	10,32	6,19	9,52
Gorduras saturadas (g)	6,15	3,69	18,45
Sódio (mg)	40,35	24,21	1,21
Fibras alimentares (g)	0,42	0,25	1,00
(*) Percentual de valores diários fornecidos pela porção 60g.			
Não possui gorduras trans.			
Baseado nas Instruções Normativas IN 75 e Resolução da Diretoria Colegiada RDC 429 de 8/10/2020.			

Engenheiro de alimentos responsável: Marcelo Torres Pinheiro - CREA 141481576-0.

