



TOFFEE TRUFADO

1. Descrição

Sorvete artesanal de caramelo com trufas de chocolate meio amargo.

2. Embalagem

O sorvete é oferecido no buffet e também em pote de plástico com capacidade de 1,5 litros.

3. Ingredientes

Sorvete elaborado artesanalmente à base de leite integral - (leite UHT, açúcar, leite em pó, gordura vegetal de palma e glucose). Contém amendoim, amêndoas, avelã, castanha de caju, castanha do Pará, Macadâmia, noz pecã, pistache, aveia, centeio, cevada e trigo. Cacau em pó, xarope de glicose, amido de milho e maltodextrina.

Aditivos químicos e elementos de conservação: Estabilizantes: INS 451i; Emulsificantes: INS 322, 435, 470, 471 e 491. Espessantes: INS 407, 412, 417 e 466. Antiumectante INS 551 e aromatizantes sintéticos idêntico ao natural e baunilha natural.

4. Características Nutricionais

Este sorvete é à base de leite com toques de chocolate meio amargo, sendo um alimento rico nutricionalmente. Possui carboidratos, proteínas e gorduras. Pode ser considerado um complemento alimentar de alto valor nutritivo.

5. Conservação


Deve ser conservado em freezer a pelo menos, -18°C. Uma vez descongelado, não congelar novamente.

6. Validade

O produto embalado é válido por 12 meses a partir da data de fabricação, se seguidas as orientações de conservação.

**Doce
Cerrado**
sorvetes





7. Alergênicos

TIPO	CONTÉM	CONTÉM DERIVADOS	PODE CONTER	TIPO	CONTÉM	CONTÉM DERIVADOS	PODE CONTER
Amendoim	x			Crustáceos			
Aveia	x			Látex natural			
Castanhas	x			Leite	x	x	
Centeio	x			Ovos			
Cevada	x			Peixes			
Corante tartrazina				Soja		x	
Glúten	x			Lactose	x		

8. Características Sensoriais

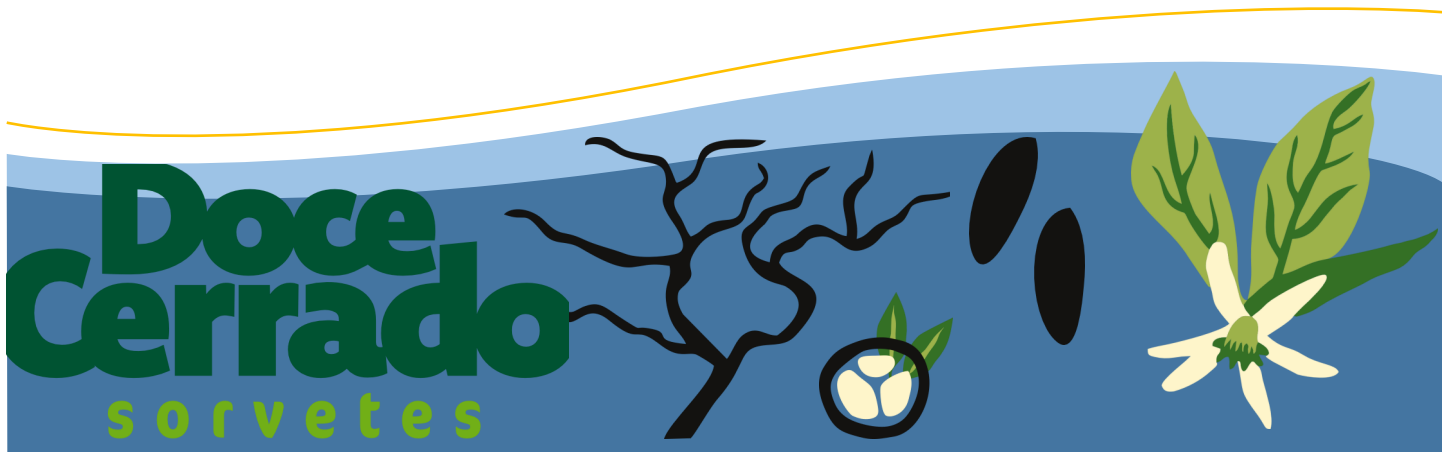
Aparência: cor marrom típica do caramelo e toques da trufa de chocolate meio amargo.


Análise sensorial: sabor característico de caramelo e chocolate.

Textura: macia e aveludada do sorvete, sem cristais de gelo.

9. Rotulagem Nutricional Frontal - FOP

CONTÉM ALTO TEOR DE AÇÚCAR. Não contém altos teores de gordura saturada ou sal,





10. Informação Nutricional

INFORMAÇÃO NUTRICIONAL			
PORÇÕES	100 g	60 g (1 bola)	%V.D.*
Valor Energético (Kcal)	319,92	191,95	9,60
Carboidratos (g)	29,41	17,65	5,88
Açúcares Totais (g)	27,56	16,54	-
Açúcares adicionados (g)	19,65	11,79	23,58
Proteínas (g)	4,30	2,58	5,16
Gorduras Totais (g)	8,31	4,99	7,68
Gorduras saturadas (g)	4,12	2,47	12,35
Sódio (mg)	212,4	127,44	6,37
Fibras alimentares (g)	0,52	0,31	1,24
(*) Percentual de valores diários fornecidos pela porção 60g.			
Não possui gorduras trans.			
Baseado nas Instruções Normativas IN 75 e Resolução da Diretoria Colegiada RDC 429 de 8/10/2020.			

Engenheiro de alimentos responsável: Marcelo Torres Pinheiro - CREA 141481576-0.

